

Guide de connexion à l'ENT colleges-eureliens.fr

A destination des parents d'élèves _ Conseil départemental d'Eure-et-Loir

A quoi sert l'ENT ?

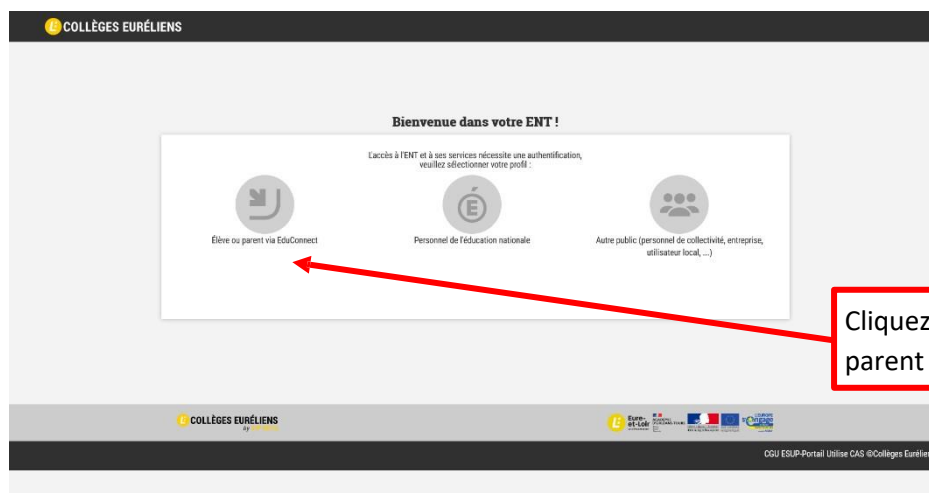
L'ENT est une plateforme web qui permet à votre enfant de travailler en classe et hors du collège, grâce à de nombreuses applications. L'ENT permet de centraliser et sécuriser de nombreuses applications sur une seule plateforme, avec un identifiant unique.

En tant que parent, vous pourrez utiliser l'ENT pour :

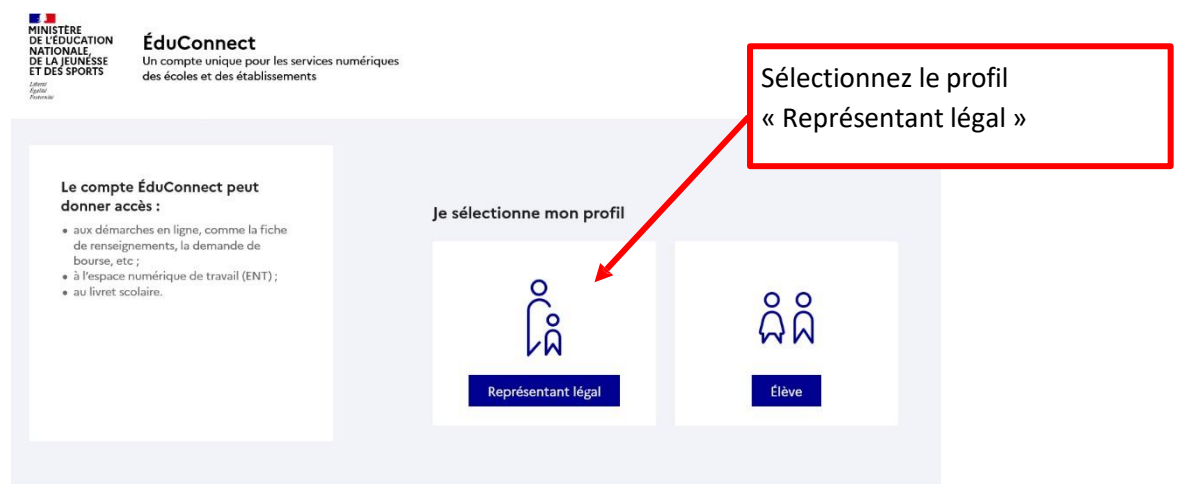
- Accéder à **Pronote** pour suivre la scolarité de votre enfant,
- Accéder au portail **Scolarité services** (teleservices.education.gouv.fr) de l'éducation nationale pour effectuer des démarches : demande de bourse, orientation, inscription, livret scolaire...
- Accéder à des outils pour l'accompagner dans son **orientation**,
- Suivre les **actualités** du collège de votre enfant et de l'action éducative du département d'Eure-et-Loir.

Guide de connexion

1

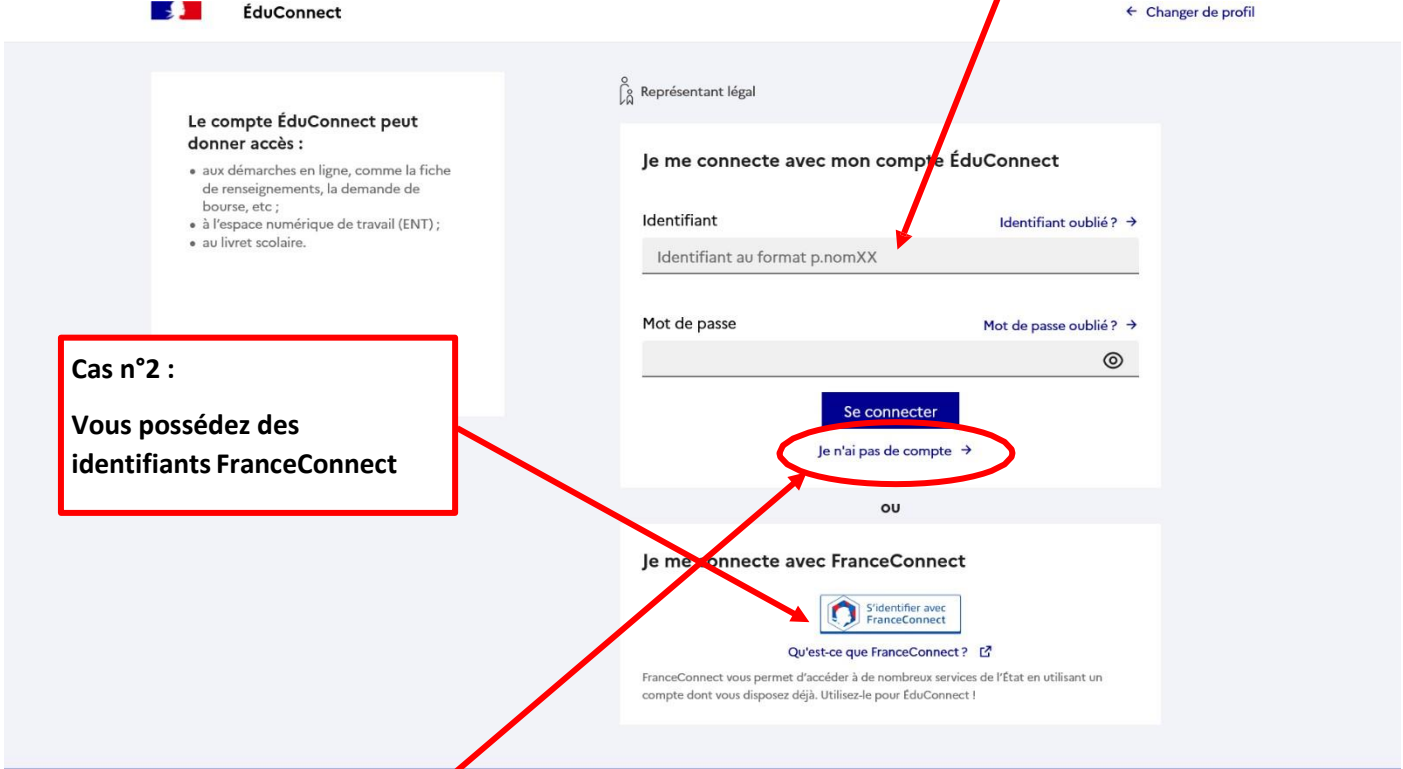


2



Cas n°1 :
Vous possédez déjà des identifiants Educonnect

- Entrez vos identifiants
- Ou cliquez sur identifiant/mot de passe oubliés



Cas n°2 :
Vous possédez des identifiants FranceConnect

Cas n°3 :
Vous ne possédez pas de compte Educonnect ou FranceConnect

- Cliquez sur le lien « Je n'ai pas de compte »
- Vous allez pouvoir créer un compte avec vos nom et prénom, **ainsi que le téléphone portable dont le numéro a été utilisé pour inscrire votre enfant au collège.**
- Vous recevrez un SMS avec un code d'activation à ce numéro. Le code sera valable pendant 30 minutes.
- Par mesure de sécurité, la date de naissance de votre enfant vous sera demandée.

